

## PRISMA FRAME™

REF: 55.204

CIRCULAR

Item INTEX: 26.716NP



## RESISTENCIA Y ESTABILIDAD

Las Prism Frame™ son piscinas de estructura metálica **compuestas por piezas independientes**, ensambladas unas con otras formando un **armazón rígido y estable**. Lona fabricada con 3 capas de **PVC-Poliéster extrafuerte de primera calidad**.

El exclusivo sistema **Hydro Aeration Technology™** presente en la depuradora **mejora la circulación y filtración**, consiguiendo un agua de mayor calidad y pureza.

ARMAZÓN METÁLICO

Ø3.66m x 0.99m



Montaje **30 minutos**



Peso caja **40,8kg**



Capacidad **8.592L**

## ACCESORIOS INCLUIDOS



Caudal Bomba  
**2.006 L / h**  
Voltaje  
**220 / 240 V**

CARTUCHO INCLUIDO

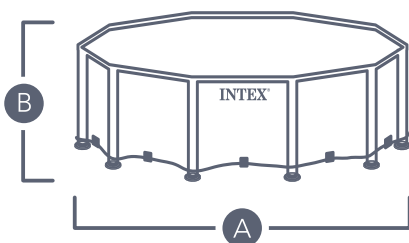
DEPURADORA DE CARTUCHO



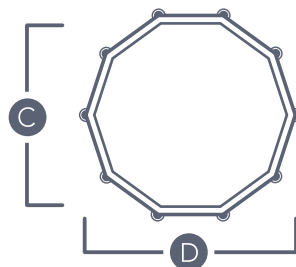
PELDAÑOS DESMONTABLES

ESCALERA DE SEGURIDAD

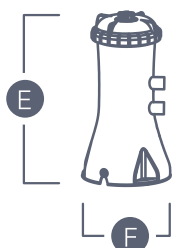
## DIMENSIONES PISCINA Y DEPURADORA



A **3,66 m** B **0,99 m**




C **3,66 m** D **3,66 m**



E **0,33 m**

F **0,18 m**



Depuradora

0,70m x 0,70m

ESPCIO MÍNIMO RECOMENDADO POR EL FABRICANTE



Piscina

4,65m x 4,65m