

PRISMA FRAME™

REF: 55.212

RECTANGULAR

Item INTEX: 26.792NP



RESISTENCIA Y ESTABILIDAD

Las piscinas Metal Frame™ tienen una estructura metálica **compuesta por piezas independientes**, ensambladas unas con otras formando un **armazón rígido y estable**. Lona de triple capa fabricada en **PVC-Poliéster de primera calidad**.

Exclusivo sistema **Hydro Aeration Technology™** presente en las depuradoras, que **mejora la circulación y filtración del agua**, consiguiendo una mayor calidad y pureza.

ARMAZÓN METÁLICO

4.88x2.44x1.07m



Montaje **60 minutos**



Peso caja **87,2kg**




Capacidad **10.874L**

ACCESORIOS INCLUIDOS



Caudal Bomba
3.785 L / h
Voltaje
220 / 240 V



CARTUCHO INCLUIDO

DEPURADORA DE CARTUCHO

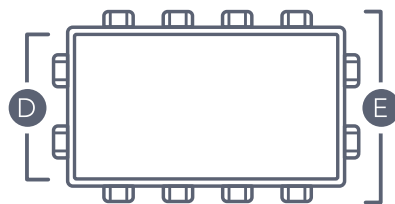
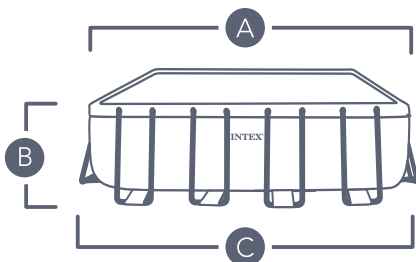
TAPIZ

COBERTOR

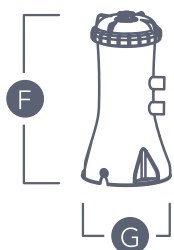
PELDAÑOS DESMONTABLES

ESCALERA DE SEGURIDAD

DIMENSIONES PISCINA Y DEPURADORA



A **4,88 m** B **1,07 m** C **5,40 m** D **2,44 m** E **2,98 m**




F **0,37 m**

G **0,19 m**

Depuradora

0,70m x 0,70m

ESPCIO MÍNIMO RECOMENDADO POR EL FABRICANTE



Piscina

5,9m x 3,45m