


PRISMA FRAME™

REF: 55.213

OVALADA

Item INTEX: 26.796NP



RESISTENCIA Y ESTABILIDAD

Las piscinas Metal Frame™ tienen una estructura metálica **compuesta por piezas independientes**, ensambladas unas con otras formando un **armazón rígido y estable**. Lona de triple capa fabricada en **PVC-Poliéster de primera calidad**.

Exclusivo sistema **Hydro Aeration Technology™** presente en las depuradoras, que **mejora la circulación y filtración del agua**, consiguiendo una mayor calidad y pureza.

ARMAZÓN METÁLICO

5.03x2.74x1.22m



Montaje **60 minutos**



Peso caja **112,1kg**


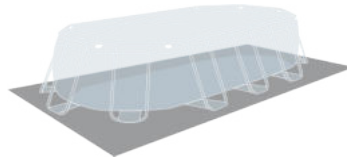


Capacidad **13.365L**

ACCESORIOS INCLUIDOS



Caudal Bomba
5.678 L / h
Voltaje
220 / 240 V



CARTUCHO INCLUIDO

DEPURADORA DE CARTUCHO

TAPIZ

COBERTOR

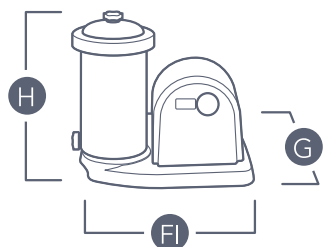
PELDAÑOS DESMONTABLES

ESCALERA DE SEGURIDAD

DIMENSIONES PISCINA Y DEPURADORA



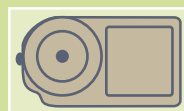
A **5,03 m** B **1,22 m** C **5,56 m** D **2,74 m** E **3,27 m**



F **0,33 m**

G **0,20 m**

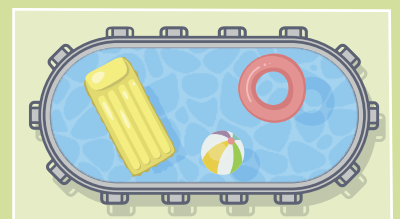
H **0,36 m**



Depuradora

0,85m x 0,70m

ESPCIO MÍNIMO RECOMENDADO POR EL FABRICANTE



Piscina

6m x 3,75m