

PRISMA FRAME™

REF: 55.233

GREYWOOD

Item INTEX: 26.744NP



ARMAZÓN METÁLICO

Ø5.49m x 1.22m



Montaje **60** minutos



Peso caja **99,7kg**



Capacidad **24.311L**

RESISTENCIA Y ESTABILIDAD


Las Prism Frame™ son piscinas de estructura metálica **compuestas por piezas independientes**, ensambladas unas con otras formando un **armazón rígido y estable**. Lona fabricada con 3 capas de **PVC-Poliéster extrafuerte de primera calidad**.

El exclusivo sistema **Hydro Aeration Technology™** presente en la depuradora **mejora la circulación y filtración**, consiguiendo un agua de mayor calidad y pureza.

ACCESORIOS INCLUIDOS



Caudal Bomba
5.678 L / h
Voltaje
220 / 240 V



CARTUCHO INCLUIDO

DEPURADORA DE CARTUCHO

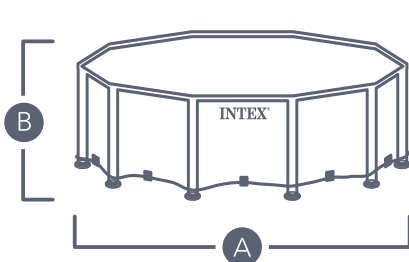
TAPIZ

COBERTOR

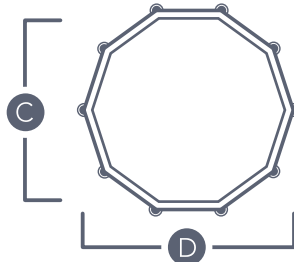
PELDAÑOS DESMONTABLES

ESCALERA DE SEGURIDAD

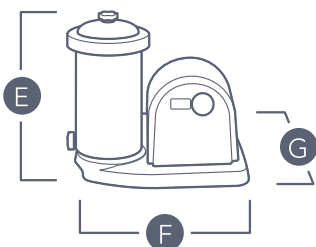
DIMENSIONES PISCINA Y DEPURADORA



A **5,49 m** B **1,22 m**



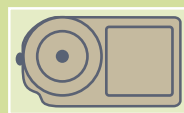
C **5,49 m** D **5,49 m**



E **0,36 m**

F **0,33 m**

G **0,20 m**



Depuradora

0,85m x 0,70m

ESPCIO MÍNIMO RECOMENDADO POR EL FABRICANTE



Piscina

6,5m x 6,5m