

METAL FRAME™

REF: 56.026

CIRCULAR

Item INTEX: 28.242NP



RESISTENCIA Y ESTABILIDAD

Las piscinas Metal Frame™ tienen una estructura metálica **compuesta por piezas independientes**, ensambladas unas con otras formando un **armazón rígido y estable**. Lona de triple capa fabricada en **PVC-Poliéster de primera calidad**.

Exclusivo sistema **Hydro Aeration Technology™** presente en las depuradoras, que **mejora la circulación y filtración** del agua, consiguiendo una mayor calidad y pureza.

ARMAZÓN METÁLICO

Ø4.57m x 1.22m



Montaje **45 minutos**



Peso caja **70,4kg**



Capacidad **16.805L**


ACCESORIOS INCLUIDOS



Caudal Bomba
3.785 L / h
Voltaje
220 / 240 V

CARTUCHO INCLUIDO

DEPURADORA DE CARTUCHO



TAPIZ



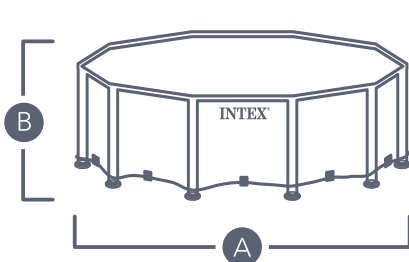
COBERTOR



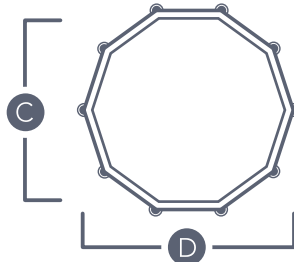
PELDAÑOS DESMONTABLES

ESCALERA DE SEGURIDAD

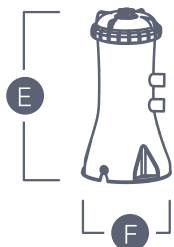
DIMENSIONES PISCINA Y DEPURADORA



A **4,57 m** B **1,22 m**




C **4,57 m** D **4,57 m**



E **0,37 m**

F **0,19 m**



Depuradora

0,70m x 0,70m

ESPCIO MÍNIMO RECOMENDADO POR EL FABRICANTE



Piscina

5,55m x 5,55m