

Prism Frame™

Circular

Ref: **55.204**

Item **INTEX**: 26.716NP



Armazón metálico

3.66m x 0.99m



Peso **40,8 Kg**



Montaje **30 minutos**

Litros 8.592



RESISTENCIA Y ESTABILIDAD

Las Prism Frame™ son piscinas de estructura metálica compuestas por piezas independientes, ensambladas unas con otras formando un armazón rígido y estable. Lona fabricada con 3 capas de PVC-Poliéster extrafuerte de primera calidad.

El exclusivo sistema Hydro Aeration Technology™ presente en la depuradora mejora la circulación y filtración, consiguiendo un agua de mayor calidad y pureza.

ACCESORIOS INCLUIDOS

HYDRO AERATION TECHNOLOGY™

Caudal Bomba

2.006 L/h

Voltaje

220 / 240 V



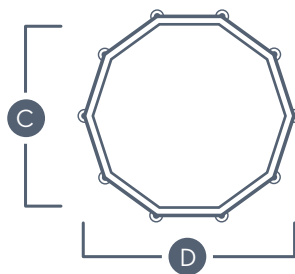
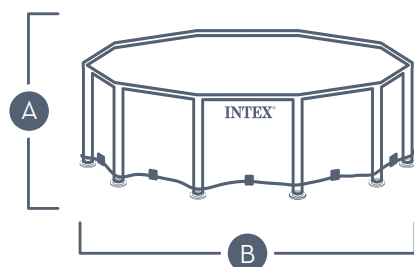
CARTUCHO INCLUIDO

DEPURADORA CARTUCHO

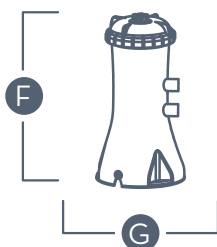
PELDAÑOS DESMONTABLES

ESCALERA DE SEGURIDAD

DIMENSIONES PISCINA Y DEPURADORA

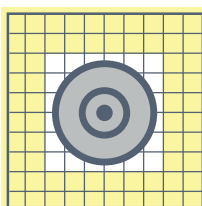


A 0,99 m B 3,66 m C 3,66 m D 3,66 m



F 0,33 m

G 0,18 m



Depuradora

0,70 m x 0,70 m

ESPACIO MÍNIMO RECOMENDADO POR EL FABRICANTE

