


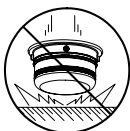
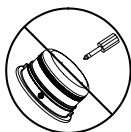
# INTEX® MANUAL DO USUÁRIO

**LUZ FLUTUANTE DE LED RECARREGÁVEL Modelo DL693 IPX8**  
LEIA, ENTENDA E SIGA CORRETAMENTE TODAS AS INSTRUÇÕES ANTES DE USAR O PRODUTO

## ⚠ ATENÇÃO

- Apenas para fins de decoração. Este produto não é um brinquedo, mantenha fora do alcance das crianças. Este não é um dispositivo de flutuação.
- Deve ser montado e desmontado somente por adultos.
- Não olhar diretamente para a luz emitida por este produto.
- Este produto é resistente à água, mas não foi produzido para ser completamente submerso. A submersão completa pode causar a entrada de água no produto, causando danos aos componentes eletrônicos. Nunca submergir o compartimento da luz LED.
- Nunca permita mergulhar ou pular neste produto.
- Para Esfera e Crescente: Não se sente, monte, pise ou exerça pressão sobre o produto.
- Não carregar este produto enquanto estiver na água.
- Não use próximo ao fogo ou locais muito quentes. Manter afastado do fogo.
- Este produto contém bateria recarregável de polímero de íons de lítio selada (Li-poly). Não disponha a bateria em lixos irregulares, tais como lixos municipais ou próximo ao fogo, por ser recarregável pode ocorrer vazamento de gás ou explosão. Elimine sempre as baterias de acordo com as normas e regulamentos locais.

**SIGA ESTAS REGRAS E TODAS AS INSTRUÇÕES PARA EVITAR DANOS AO PRODUTO OU FERIMENTOS.**



Devido a uma política de melhoria contínua dos produtos, a Intex se reserva o direito de alterar as especificações e aparência, o que pode resultar em atualizações para o manual de instruções, sem aviso prévio.

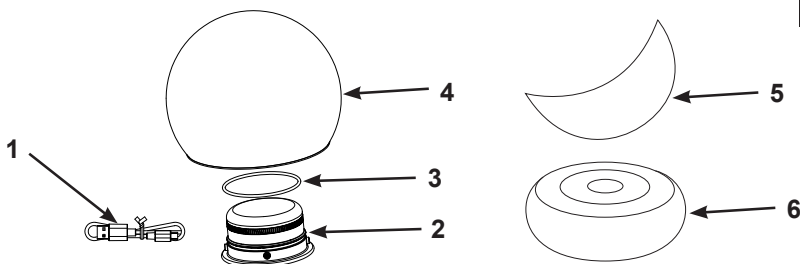
©2018 Intex Marketing Ltd. - Intex Development Co. Ltd. - Intex Recreation Corp.  
All rights reserved/Tous droits réservés/Todos los derechos reservados/Alle Rechte vorbehalten.  
Printed in China/Imprimé en Chine/Impreso en China/Gedruckt in China.  
®/™ Trademarks used in some countries of the world under license from®/™ Marques utilisées dans certains pays sous licence de/Marcas registradas utilizadas en algunos países del mundo bajo licencia de/Varenzeichen verwendet in einigen Ländern der Welt in Lizenz von/Intex Marketing Ltd. to/à/a/an Intex Development Co. Ltd., G.P.O Box 28829, Hong Kong & Intex Recreation Corp., P.O. Box 1440, Long Beach, CA 90801  
• Distributed in the European Union by/Distribué dans l'Union Européenne par/Distribuido en la unión Europea por/Vertrieb in der Europäischen Union durch/Intex Trading B.V., Venneveld 9, 4705 RR Roosendaal – The Netherlands  
www.intexcorp.com



# GUARDE ESTAS INSTRUÇÕES

**Referência das partes:**

13B



NO PEÇAS	DESCRIÇÃO	QUANTIDADE	PEÇA DE REPOSIÇÃO Nº
1	CABO DE CARREGAMENTO USB	1	12734
2	ESTRUTURA DA LUZ LED	1	12732
3	ANEL	1	12733
4	CORPO DE LUZ (ESFERA)	1	12742
5	CORPO DE LUZ (CRESCENTE)	1	12741
6	CORPO DE LUZ (OTTOMAN) [MAX: 100 KG/ 220 LBS]	1	12743

**NOTE:** Desenhado somente para propósito de ilustração. Talvez não reflete o produto atual. Não é escala.

**Instruções para Manutenção e Informações Gerais:**

- Carregador não incluído. Use apenas um carregador com ficha USB fêmea padrão compatível (Smartphone ou tablet) com uma voltagem de saída de 5-5.2V DC, 1A.
- Uma carga completa leva cerca de 3-4 horas: fornece cerca de 5-6 horas de iluminação.
- Certifique-se de que o recetáculo de carregamento no produto está seco antes de efetuar o carregamento.
- Secar o produto completamente antes de carregar e instalar o compartimento da luz LED.
- Certifique-se de que a superfície e a área ao redor estejam livres de objetos pontiagudos que possam perfurar e danificar o produto.
- Inspeccione o produto regularmente quanto a furos, vazamentos, desgaste e outros danos. Nunca use o produto danificado.
- Caso necessário deverá ser adquirido um adesivo de reparo para conserto de vazamentos e buracos pequenos. Consulte as instruções na parte de trás do remendo de reparação.
- Para limpar o produto, use somente um pano úmido. Evite limpeza forte, água em excesso e escova abrasiva.
- Guarde o produto no interior durante tempestades, neve, chuva, vento, rajadas de vento e trovoadas, quando não for utilizado.

**Para encher e esvaziar o corpo de luz:**

- Encha com a boca, ao apertar ligeiramente a válvula na base. Depois de inflado coloque a tampa e empurre a válvula para dentro. Nunca infle demasiada mente ou use compressor de alta pressão. Encha somente com ar frio.
- Puxe a válvula para fora e aperte-a com os dedos até sair o ar.

**Instruções da câmara de água (Certos Modelo):**

A câmara de água fornece estabilidade e peso ao produto. Encontre a válvula larga da câmara de água por baixo do produto e encha com água fria antes de encher de ar. Certifique-se de que a tampa da válvula fica bem fechada, pressionando firmemente para baixo.

# GUARDE ESTAS INSTRUÇÕES

**Carregando a bateria e a instalação:**

1. Secar o produto completamente. Desaperte o alojamento da luz LED (2) do corpo da luz (4) (veja a Figura 1 - 2). Tenha cuidado para não perder o anel de vedação (3) no alojamento da luz LED.

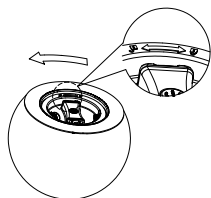


Figura 1

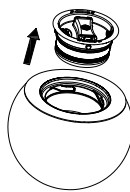


Figura 2

2. Puxe a tampa do lado do compartimento da luz LED (2) para acessar o receptáculo de carga e conecte a extremidade menor do cabo de carregamento USB (1) ao receptáculo (veja a Figura 3-4).

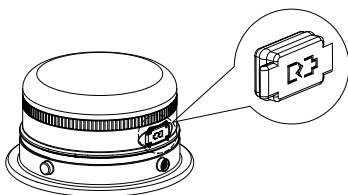


Figura 3

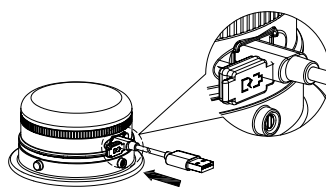


Figura 4

3. Ligue o cabo de carregamento USB (1) ao plugue de carregamento (não incluído) e ligue o carregador à tomada elétrica principal.

**Note:** A luz indicadora embutida ficará vermelha quando estiver no modo de carregamento e verde quando estiver totalmente carregada.

4. Quando a bateria estiver totalmente carregada, reinstale o compartimento da luz no corpo da luz LED. Em um movimento no sentido horário, aperte firmemente o compartimento da luz LED apenas com a mão.

**Instruções de funcionamento:**

- **O botão ON / OFF:** para acender e desliga a luz, e para a seleção do modo de iluminação (veja a Figura 5).

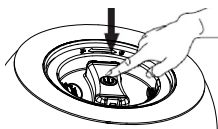


Figura 5

Pressione o botão	Modo de luz
1 vez	Branco quente
2 vezes	Mudança de cor
3 vezes	Desligado

- Depois de 5 horas de uso contínuo, o aparelho desliga-se automaticamente para economizar energia. Pressione o interruptor ON / OFF novamente para ativá-lo.
- Quando o dispositivo está ligado e piscando em vermelho, a bateria requer carregamento.

# GUARDE ESTAS INSTRUÇÕES

## Garantia limitada

13B

Sua LUZ FLUTUANTE DE LED RECARREGÁVEL foi fabricada com materiais de mais alta qualidade e acabamento. Todos os produtos têm sido checados e não tem defeitos. Esta Garantia Limitada aplica-se apenas a LUZ FLUTUANTE DE LED RECARREGÁVEL.

Esta garantia limitada é adicional e não um substituto para os seus direitos legais e reparações. Na medida em que esta garantia é incompatível com qualquer um dos seus direitos legais, eles têm prioridade. Por exemplo, as leis dos consumidores em toda a União Europeia fornecer direitos legais de garantia, além da cobertura que você recebe da garantia limitada: para obter informações sobre as leis do consumidor em toda a UE, por favor, visite o site do Centro Europeu do Consumidor em [http://ec.europa.eu/consumers/ecc/contact\\_en/htm](http://ec.europa.eu/consumers/ecc/contact_en/htm).

O Limite de Garantia é aplicado apenas para comprador original e não é transferível. Esta garantia limitada é válida pelo período de um ano (1) a partir da data da compra. Guarde o recibo de compra junto com este manual, pois ele será solicitado e deve acompanhar a solicitação da garantia ou a garantia limitada estará inválida.

Estrutura da luz LED - 1 ano  
Corpo de luz (Esfera, Crescente & Ottoman) - 90 dias

Se um defeito de fabricação for encontrado dentro do período mencionado acima, por favor contate o Centro de Serviços Intex apropriado listado na folha "Centros de Serviço Autorizados". O centro de serviço determinará a validade da solicitação. Se o item está coberto pelas disposições da garantia, o item será reparado ou substituído, com o mesmo ou comparável ao item (à escolha da Intex) sem nenhum custo para você.

Além desta garantia, e outros direitos legais em seu país, sem mais garantias implícitas. Na medida em que, possivelmente, em seu país, em nenhuma hipótese, a Intex, ou seus agentes, ou trabalhadores (incluindo o fabricante do produto) será responsabilizado por você ou por terceiros para danos diretos ou indiretos decorrentes do uso de seu LUZ FLUTUANTE DE LED RECARREGÁVEL. Alguns países ou jurisdições não permitem a exclusão ou limitação de danos acidentais ou prejuízo com consequência, portanto a limitação ou exclusão acima pode não aplicar-se a você.

Você deve observar que esta garantia limitada não se aplica nas seguintes circunstâncias:

- Se o LUZ FLUTUANTE DE LED RECARREGÁVEL estiver sujeito a negligência, uso inadequado, acidente, utilização imprópria, voltagem ou corrente imprópria contrária as instruções de utilização, manutenção ou armazenamento inadequado;
- Se o LUZ FLUTUANTE DE LED RECARREGÁVEL estiver sujeito a danos por circunstâncias fora do controle da Intex, incluindo, mas não limitado a, desgaste natural e danos causados por exposição ao fogo, inundação, baixas temperaturas, chuva, ou por força de causas naturais;
- Para peças e componentes não vendidos pela Intex; e / ou.
- Para modificações não autorizadas, reparos ou desmontagem do LUZ FLUTUANTE DE LED RECARREGÁVEL por alguém que não seja pessoal do Centro de Serviços da Intex.

Ferimentos, danos em propriedades ou pessoas não estão cobertos por esta garantia.

Leia o manual do proprietário com atenção e siga todas as instruções relativas à operação e manutenção adequada da sua LUZ FLUTUANTE DE LED RECARREGÁVEL. Sempre inspecionar o produto antes de usar. A garantia pode ser invalida se não são seguidas as instruções.

# GUARDE ESTAS INSTRUÇÕES